



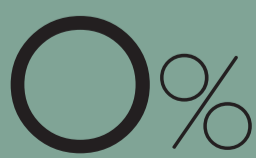
keraplant<sup>®</sup>

absolute  
COLOR

---

with **Goji Berries**  
and **Pomegranate Extract**

---



ammonia  
resorcinol  
ppd







copper

rame, cuivre, cobre, kupfer, медный, koper, χαλκίνο, měděná, bakır, bakreina, miedz, kobber, rézvörös, نحاسي

**6/66**  
Intense Dark Copper Blonde



**7/66**  
Intense Copper Blonde



**8/66**  
Intense Light Copper Blonde



red

rosso, roux, rojo, vermello, rot, красный, rood, κόκκινο, červená, kızı, crena, czerwony, rot, vörös, أحمر

**4/55**  
Intense Red Brown



**5/55**  
Light Brown Intense Red



**6/55**  
Intense Dark Red Blonde



**5/58**  
Light Brown Ruby Red



**6/58**  
Ruby-Red Dark Blonde



velvet

viola, violeine, violeta, violet, lila, viole, violet, fioleto, фиолетовый, fiolet, ljubica, fialová, violet, بنفسجي

**4/88**  
Velvet Purple Brown



**5/88**  
Velvet Light Purple Brown



**6/88**  
Velvet Dark Purple Blonde



ultra light blondes

biondi chiarissimi, ultra light blondes, blonds très clairs, rubios clarísimos, lórus claríssimos, sehr helle blondtöne, очень светлый блондин, ultra lichtblond, molto ovicchio, çok beyaz, velmi světlé blond, çok açık sarı, izrazito svijetloplave, bardzo jasne blondy, meget lysblonde, hirtelenszöke, نيفر فاتح جدا

**11/0**  
Extra Lightened Natural Blonde



**11/21**  
Extra Lightened Crystal Blonde



**11/80**  
Extra Lightened Violet Blonde





**11/82**  
Very Light Amethyst Blonde



glossy

**0/0**  
Glossy Nourishing



| DEVELOPER     | MIXING RATIO  | DEVELOPMENT TIME  |
|---------------|----------------------------------------------------------------------------------------------------|--------------------------------------------------------------------------------------------------------|
| 10 Vol. (3%)  | 1 : 1,5                                                                                            | 30-35'                                                                                                 |
| 20 Vol. (6%)  | 1 : 1,5                                                                                            | 35-40' 45' *                                                                                           |
| 30 Vol. (9%)  | 1 : 1,5                                                                                            | 35-40' 45' *                                                                                           |
| 40 Vol. (12%) | 1 : 1,5                                                                                            | 40-50'                                                                                                 |
| High Lifter   | 30 Vol. (9%)                                                                                       | 50-60'                                                                                                 |
|               | 40 Vol. (12%)                                                                                      | 50-60'                                                                                                 |

\* FOR RESISTANT GREY HAIR OR MORE THAN 60% GREY HAIR  
\* PER CAPELLI BIANCHI DIFFICILI O SUPERIORI AL 60%



# keraplant®

**ITI KERAPLANT ABSOLUTE COLOR** - Crema colorante permanente per capelli, senza ammoniaca, PPD e resorcina. Formula arricchita con estratto di bacche di goji e melograno. Garantisce una copertura totale dei capelli bianchi e una fedeltà impeccabile del colore, per un risultato intenso e duraturo.

**Preparazione ed Applicazione**

Prima della preparazione ed applicazione di Keraplant Absolute Color indossare sempre guanti adeguati. La crema si applica su capelli asciutti e non lavati. Le nuances vanno miscelate 1:1,5 (es. 1 tubo da 60 ml di Keraplant Absolute Color + 90 ml di Lisap Developer). I superschiarenti vanno miscelati 1:2 (1 tubo da 60 ml di Keraplant Absolute Color + 120 ml di Lisap Developer a 30 o 40 Vol.).

**Schema di Applicazione**

CAPELLI NATURALI PRIMA APPLICAZIONE: Applicare il colore su lunghezze e punte (tempo di posa 20 min.). Successivamente preparare ed applicare il colore su radici, lunghezze e punte (tempo di posa 45 min.).

CAPELLI GIÀ COLORATI: RITOCOCCO-RICRESCITA. Applicare il colore sulla ricrescita (tempo di posa 40/45 min.).

SERIE SUPERSCHIARENTI 1:2: applicare il colore sulla ricrescita (tempo di posa 45/60 min.).

**GLOSSY NOURISHING**

Trattamento illuminante senza pigmenti, ideale per esaltare la brillantezza e la morbidezza dei capelli. Perfetto anche in miscela con le nuance Keraplant Absolute Color per regolare l'intensità del colore.

**Modo d'uso:**

SERVIZIO GLOSSY: miscelare accuratamente 1 parte di Glossy Nourishing + 2 parti di Lisap Developer 5 Vol. Esempio di preparazione: 30 gr di Glossy Nourishing + 60 ml di Lisap Developer 5 Vol.

TONALIZZAZIONE: miscelare accuratamente 2 parti di Glossy Nourishing + 1 parte di colore Keraplant Absolute Color + 2 parti di Lisap Developer 5 Vol. Tempo di posa: 20 Min. Esempio di preparazione: 20 gr di Glossy Nourishing + 10 gr. di Keraplant Absolute Color+ 60 ml di Lisap Developer 5 Vol.

**EM KERAPLANT ABSOLUTE COLOR** - Permanent cream hair colour, 100% free of Ammonia, PPDs and Resorcinol. The formula is enriched with extracts of goji berry and pomegranate. Every shade creates guaranteed total coverage of grey hair and impeccable long-lasting colour results. The power to easily create the exact effect you need every time.

**Preparation and application**

Always wear suitable gloves before preparing and applying Keraplant Absolute Color. Always apply to dry, unwashed hair. Natural and Fashion shades are mixed 1:1,5 (e.g. 1 60 ml tube of Keraplant Absolute Color + 90 ml of Lisap Developer). Mix super lighteners at a ratio of 1:2 (1 60-ml tube of Keraplant Absolute Color + 120 ml of Lisap Developer at 30 or 40 Vol.).

**Application Procedure**

FIRST APPLICATION NATURAL HAIR: Apply colour along the lengths and ends (process for 20 mins.). Then apply the colour to the roots and take through the lengths and ends (process for 45 mins.).

PREVIOUSLY COLOURED HAIR: TOUCH UP - REGROWTH. Apply to the roots (process for 40/45 min.).

SUPER LIGHTENER SERIES 1:2: apply colour to regrowth (processing time 45/60 min.).

**GLOSSY NOURISHING**

Brightening treatment without pigments, ideal for enhancing hair shine and softness. Also perfect when mixed with Keraplant Absolute Color shades to adjust color intensity.

**How to use:**

GLOSSY SERVICE: mix 1 part Glossy Nourishing + 2 parts Lisap Developer 5 Vol. Example: 30 g of Glossy Nourishing + 60 ml of Lisap Developer 5 Vol.

TONING: mix 2 parts Glossy Nourishing + 1 part Keraplant Absolute Color + 2 parts Lisap Developer 5 Vol. Leave on for 20 minutes. Example: 20 g of Glossy Nourishing + 10 g of Keraplant Absolute Color + 60 ml of Lisap Developer 5 Vol.

**FR KERAPLANT ABSOLUTE COLOR** - Crème de coloration permanente pour cheveux, sans ammoniaque, sans PPD et sans résorcine. Formule enrichie en extraits de baies de goji et de grenade. Elle garantit une couverture totale des cheveux blancs et une fidélité irréprochable de la couleur pour un résultat intense et de longue durée.

**Préparation et Application**

Il faut toujours mettre des gants adéquats avant de préparer et d'appliquer Keraplant Absolute Color. On applique la crème sur les cheveux secs et non lavés. Les Nuances doivent être mélangées à 1:1,5 (ex. 1 tube d'Keraplant Absolute Color de 60 ml + 90 ml de Lisap Developer). Les super-éclairissants doivent être mélangés à 1:2 (1 tube de 60 ml d'Keraplant Absolute Color + 120 ml de Lisap Developer à 30 ou 40 Vol.).

**Schéma d'application**

CHEVEUX NATURELS. PREMIERE APPLICATION: Appliquer la couleur sur les longueurs et les pointes (temps de pose 20 min.). Puis préparer et appliquer la couleur sur les racines, les longueurs et les pointes (temps de pose 45 min.).

CHEVEUX DEJA COLORES: RETOUCHE - REPOUSSE. Appliquer la couleur sur la repousse (temps de pose 40/45 min.).

SÉRIE SUPERÉCLAIRCISSANTS 1:2: appliquer la couleur sur la repousse (temps de pose 45/60 min.).

**GLOSSY NOURISHING**

Soin illuminateur sans pigments, idéal pour sublimer la brillante et la douceur des cheveux. Parfait également en mélange avec les nuances Keraplant Absolute Color pour ajuster l'intensité de la couleur.

**Mode d'emploi :**

SERVICE GLOSSY : mélanger soigneusement 1 part de Glossy Nourishing + 2 parts de Lisap Developer 5 Vol. Exemple : 30 g de Glossy Nourishing + 60 ml de Lisap Developer 5 Vol.

TONALISATION : mélanger soigneusement 2 parts de Glossy Nourishing + 1 part de Keraplant Absolute Color + 2 parts de Lisap Developer 5 Vol. Temps de pose : 20 min. Exemple : 20 g de Glossy Nourishing + 10 g de Keraplant Absolute Color + 60 ml de Lisap Developer 5 Vol.

**ES KERAPLANT ABSOLUTE COLOR** - Crema colorante permanente, sin amoniaco, PPD ni resorcinol. Fórmula enriquecida con bayas de goji y extracto de granada. Garantiza una cobertura total de las canas y una fidelidad del color impecable para un resultado intenso y duradero.

**Preparación y aplicación**

Antes de la preparación y aplicación de Keraplant Absolute Color, usar siempre guantes adecuados. La crema se aplica en el cabello seco y no lavado. Se mezclan los colores 1:1,5 (por ej. 1 tubo de 60 ml de Keraplant Absolute Color + 90 ml de Lisap Developer). Los superclarantes se deben mezclar en una proporción de 1:2 (1 tubo de 60 ml de Keraplant Absolute Color + 120 ml de Lisap Developer de 30 o 40 Vol.).

**Esquema de aplicación**

CABELLO NATURAL ANTES DE LA APLICACIÓN: Aplicar el color en medios y puntas (tiempo de actuación 20 min.). A continuación, preparar y aplicar el color en raíces, seguidamente aplicar en medios y puntas (tiempo de actuación 45 min.).

CABELLO YA TENIDO: RETOQUE DE RAÍZ. Aplicar el color en la raíz (tiempo de exposición 40/45 min.).

SERIE SUPERACLARANTES 1:2: aplicar el tinte en la raíz (tiempo de exposición 45/60 min.).

**GLOSSY NOURISHING**

Tratamiento iluminador sin pigmentos, ideal para resaltar el brillo y la suavidad del cabello. También perfecto en mezcla con los tonos de Keraplant Absolute Color para regular la intensidad del color.

**Modo de uso:**

SERVICIO GLOSSY: mezclar 1 parte de Glossy Nourishing + 2 partes de Lisap Developer 5 Vol. Ejemplo: 30 g de Glossy Nourishing + 60 ml de Lisap Developer 5 Vol.

TONALIZACIÓN: mezclar 2 partes de Glossy Nourishing + 1 parte de Keraplant Absolute Color + 2 partes de Lisap Developer 5 Vol. Tiempo de exposición: 20 min. Ejemplo: 20 g de Glossy Nourishing + 10 g de Keraplant Absolute Color + 60 ml de Lisap Developer 5 Vol.

**DE KERAPLANT ABSOLUTE COLOR** - Permanente Haarfarbe ohne Ammoniak, PPD und Resorcinol. Die sanfte Formel ist angereichert mit wertvollen Extrakten aus Gojibeeren und Granatapfel. Sie sorgt für eine

perfekte Graubdeckung und garantiert brillante, intensive Farben mit lang anhaltender Farbtreue – für ein strahlendes, lebendiges Farbergebnis..

**Vorbereitung und Anwendung**

Bereits beim Mischen und Auftragen von Keraplant Absolute Color geeignete Handschuhe tragen. Die Creme wird auf das trockene, ungewaschene Haar aufgetragen. Die Farbnuancen müssen im Verhältnis 1:1,5 (z.Bsp. eine 60 ml-Tube Keraplant Absolute Color + 90 ml Lisap Developer). Die Superaufheller müssen im Verhältnis 1:2 gemischt werden (eine 60 ml-Tube Keraplant Absolute Color + 120 ml 30 oder 40 Vol. Lisap Developer).

**Anwendungsschema**

UNGEFÄRBTES HAAR, ERSTE ANWENDUNG. Die Farbe auf Längen und Spitzen auftragen (Einwirkzeit 20 min). Danach die Farbe vorbereiten und auf den Ansatz auftragen, Längen und Spitzen nochmals mir einbeziehen (Einwirkzeit 45 min).

BEREITS COLORIERTES HAAR: NACHFÄRBen-ANSATZFÄRBen. Die Farbe auf den Nachwuchs auftragen (Einwirkzeit 40/45 min).

SERIE SUPERAUFHELLER 1:2: die Farbe auf den nachwachsenden Haarsatz auftragen (Einwirkzeit 45/60 Min.).

**GLOSSY NOURISHING**

Glanzbehandlung ohne Pigmente, ideal zur Verstärkung des Glanzes und der Weichheit des Haares. Auch perfekt in Kombination mit den Nuancen von Keraplant Absolute Color zur Anpassung der Farbtintensität.

**Anwendung:**

GLOSSY-SERVICE: 1 Teil Glossy Nourishing + 2 Teile Lisap Developer 5 Vol. sorgfältig mischen. Beispiel: 30 g Glossy Nourishing + 60 ml Lisap Developer 5 Vol.

TONUNG: 2 Teile Glossy Nourishing + 1 Teil Keraplant Absolute Color + 2 Teile Lisap Developer 5 Vol. gründlich mischen. Einwirkzeit: 20 Minuten. Beispiel: 20 g Glossy Nourishing + 10 g Keraplant Absolute Color + 60 ml Lisap Developer 5 Vol.

**EM KERAPLANT ABSOLUTE COLOR** - Creme de coloração permanente para o cabelo, sem amoniaco, PPD e resorcinol. Fórmula enriquecida com bagas de goji e extrato de romã. Garante uma cobertura total dos cabelos brancos e uma fidelidade de cor impecável para um resultado intenso e duradouro.

**Preparação e Aplicação**

Antes da preparação e da aplicação da Keraplant Absolute Color, usar sempre luvas adequadas. O creme deve ser aplicado sobre os cabelos secos e não lavados. As cores devem ser misturadas 1:1,5 (ex. 1 tubo de 60 ml de Keraplant Absolute Color + 90 ml de Lisap Developer). Os superclareadores devem ser misturados 1:2 (1 tubo de 60 ml de Keraplant Absolute Color + 120 ml de Lisap Developer a 30 ou 40 volumes).

**Esquema de Aplicação**

CABELO NATURAIS PRIMEIRA APLICAÇÃO Aplicar a coloração no comprimento e nas pontas (tempo de aplicação 20 min.). Successivamente, preparar e aplicar a coloração nas raízes, no comprimento e nas pontas (tempo de aplicação 45 min.).

CABELO JÁ COLORADOS: RETOQUE-RAIZ CRESCIDA. Aplicar a coloração na raiz crescida (tempo de aplicação 40/45 min.).

SÉRIE SUPERCLAREADORES 1:2: aplicar a tinta na raiz crescida (tempo de aplicação 45/60 min.).

**GLOSSY NOURISHING**

Tratamento iluminador sem pigmentos, ideal para realçar o brilho e a maciez dos cabelos. Também perfeito quando misturado com os tons de Keraplant Absolute Color para ajustar a intensidade da cor.

**Modo de uso:**

SERVÍCIO GLOSSY: misturar 1 parte de Glossy Nourishing + 2 partes de Lisap Developer 5 Vol. Exemplo: 30 g de Glossy Nourishing + 60 ml de Lisap Developer 5 Vol.

TONALIZAÇÃO: misturar 2 partes de Glossy Nourishing + 1 parte de Keraplant Absolute Color + 2 partes de Lisap Developer 5 Vol. Tempo de pausa: 20 min. Exemplo: 20 g de Glossy Nourishing + 10 g de Keraplant Absolute Color + 60 ml de Lisap Developer 5 Vol.

**NI KERAPLANT ABSOLUTE COLOR** - Permanente haarkleurcrème, zonder ammoniak, PPD en resorcinol. De formule is verrijkt met extract van goji-bessen en granaatappel. Biedt volledige dekking van grijs haar en een perfecte kleurgetrouwheid voor een intens en langdurig resultaat.

**Vorbereitung en toepassing**

Draag altijd geschikte handschoenen tijdens de voorbereiding en toepassing van Keraplant Absolute Color. De crémekleurung wordt aangebracht op droog, ongewassen haar. Vermeng de nuances in een verhouding van 1:1,5 (bijv. 1 tube van 60 ml Keraplant Absolute Color + 90 ml Lisap Developer). De superblonderende kleuren dienen te worden gemengd in de verhouding 1:2 (1 tube Keraplant Absolute Color + 120 ml Lisap Developer 30 of 40 Vol.).

**Gebruikschema**

NATUURLIJKE HAARKLEUR EERSTE TOEPASSING: Breng de crémekleurung aan op de volledige lengtes en punten (inwerktijd 20 min.). Breng vervolgens de crémekleurung aan op de aanzet, volledige lengtes en punten (inwerktijd 45 min).

GEVERFD HAAR: UITGROEI-BIJWERKEN. Breng de crémekleurung aan op de uitgroei (inwerktijd 40/45 min.).

SERIE SUPERBLONDERENDE KLEUREN 1:2: de kleur aanbrengen op de uitgroei (inwerktijd 45/60 min.).

**GLOSSY NOURISHING**

Glanzbehandlung zonder pigmenten, ideaal om de glans en zachtheid van het haar te versterken. Ook perfect in combinatie met Keraplant Absolute Color tinten om de kleurentensiteit aan te passen.

**Gebruiksaanwijzing:**

GLOSSY SERVICE: meng 1 deel Glossy Nourishing + 2 delen Lisap Developer 5 Vol. Voorbeeld: 30 g Glossy Nourishing + 60 ml Lisap Developer 5 Vol.

TONING: meng 2 delen Glossy Nourishing + 1 deel Keraplant Absolute Color + 2 delen Lisap Developer 5 Vol. Inwerktijd: 20 minuten. Voorbeeld: 20 g Glossy Nourishing + 10 g Keraplant Absolute Color + 60 ml Lisap Developer 5 Vol.

**ES KERAPLANT ABSOLUTE COLOR** - Permanenlní barvící krém na vlasy, bez amoniaku, PPD a resorcinolu. Složení obohacené o extrakt z bobulí goji a granátového jablka. Zaručuje úplné zakrytí šedivých vlasů a dokonalou věrnost barvy pro intenzivní a dlouhotrvající výsledek.

**Příprava a aplikace**

Před přípravou a aplikaci Keraplant Absolute Color použijte vhodné rukavice. Krém nanášejte na suché a nemyté vlasy. Odstíny se míchají v poměru 1:1,5 (např. 1 tuba o 60 ml přípravku Keraplant Absolute Color + 90 ml p Lisap Developer). Supersvětlivače smíchejte v poměru 1:2 (1 tuba s obsahem 60 ml přípravku Keraplant Absolute Color + 120 ml přípravku Lisap Developer 30 nebo 40 Vol.).

**Aplikační schéma**

PŘÍRODNÍ VLASY: PRVNÍ APLIKACE Aplikujte barvu po celé délce a na špičky vlasů (doba působení je 20 minut). Následně připravte a naneste barvu od kořínků, rozetřete po celé délce až ke konečkům vlasů (doba působení je 45 minut).

VLASY JIŽ BARVENÉ: OŽIVENÍ - ODROSTY Barvu naneste na odrosty (doba působení 40/45 minut).

SERIE SUPERZSVĚTLŮVAČŮ 1:2: barvu naneste na odrosty u kořínků (doba působení 45/60 min.).

**GLOSSY NOURISHING**

Rozjasňující ošetření bez pigmentů, ideální pro zvýraznění lesku a hebkosti vlasů. Perfektní i ve směsi s odstíny Keraplant Absolute Color pro úpravu intenzity barvy.

**Návod k použití:**

SLUŽBA GLOSSY: smíchejte 1 díl Glossy Nourishing + 2 díly Lisap Developer 5 Vol. Příklad: 30 g Glossy Nourishing + 60 ml Lisap Developer 5 Vol.

TONOVÁNÍ: smíchejte 2 díly Glossy Nourishing + 1 díl Keraplant Absolute Color + 2 díly Lisap Developer 5 Vol. Doba působení: 20 minut. Příklad: 20 g Glossy Nourishing + 10 g Keraplant Absolute Color + 60 ml Lisap Developer 5 Vol.

**NI KERAPLANT ABSOLUTE COLOR** - Tartós krémhajfesték , ammoniamentes, PPD és rezorcin nélkül. Goji bogyóval és gránátalma kivonattal dúsított formula. Garantálja az ősz haj teljes fedését és kifogástalan színhűségét, az intenzív és hosszán tartó eredmény érdekében.

# absolute COLOR

**Előkészítés és alkalmazás**

Az Keraplant Absolute Color előkészítése és alkalmazása közben viseljen mindig megfelelő kesztyűt. A krémet nem megmosott, száraz hajon alkalmazzuk. A következő arányban keverjük: 1:1,5 (pl. 1 60 ml-es Keraplant Absolute Color tubus + 90 ml Lisap Developer). A szuperszókítók keverési aránya 1:2 (Egy 60 ml-es Keraplant Absolute Color tubus + 120 ml 30 vagy 40 volumenes Lisap Developer).

**Használati utasítás**

ELSŐ ALKALMAZÁS TERMÉSZETES HAJON A kikevert festéket vigyük fel először a hajhosszra, majd a végekre. (20 perc hatóidő) A hatóidő letele után, ugyanazt a formulát a hajtőre, majd a hajhosszra vigyük fel. (45 perc hatóidő) Összesen 45 perc hatóidő.

MÁR FESZETT HAJON: LENÖVÉS FESTÉSE Sorozat. Alkalmazzuk a festéket a lenövésen (hatóidő 40/45 perc).

SZUPERSZÓKÍTÓ SZOROZAT 1:2 ARÁNYBAN: vigyük fel a színt a lenőtt hajra (hatóidő 45/60 perc).

**GLOSSY NOURISHING**

Pigmentmentes fényt adó kezelés, ideális a haj fényének és puhaságának fokozására. Keverhető a Keraplant Absolute Color árnyalataival is a szín intenzitásának szabályozására.

**Használati utasítás:**

GLOSSY SZOLGÁLTATÁS: keverjen össze 1 rész Glossy Nourishing + 2 rész Lisap Developer 5 Vol. Példa: 30 g Glossy Nourishing + 60 ml Lisap Developer 5 Vol.

TONIZÁLÁS: keverjen össze 2 rész Glossy Nourishing + 1 rész Keraplant Absolute Color + 2 rész Lisap Developer 5 Vol. Hatóidő: 20 perc. Példa: 20 g Glossy Nourishing + 10 g Keraplant Absolute Color + 60 ml Lisap Developer 5 Vol.

**DA KERAPLANT ABSOLUTE COLOR** - Permanent hárfarvecreme, uden ammoniak, PPD og resorcinol. Formlen er beriget med gojibær og granatæblekstrakt. Den garanterer total dækning af gråt hår og upåklagelig farvefæghed for et intens og langtidsholdbart resultat.

**Forberedelse og påføring**

For forberedelse og anvendelse af Keraplant Absolute Color skal man altid iføre sig egnede handsker. Cremen påføres i tørt hår, der ikke er vasket. Nuancerne blandes 1:1,5 (f.eks. 1 tube med 60 ml Keraplant Absolute Color + 90 ml Lisap Developer). De super-afbløgende produkter blandes 1:2 (1 tube med 60 ml Keraplant Absolute Color + 120 ml Lisap Developer. 30 eller 40 Vol.).

**Anvendelseschema**

NATURLIGT HÅR FØRSTE PÅFØRING Kom farven i længder og spidser (hviletid 20 min.). Herefter forberedes og påføres farven på rødder, længder og spidser (hviletid 45 min.).

FARVET HÅR: KORREKTION - UDVOKSET HÅR Kom farven på det udvoksede hår (hviletid 40/45 min.).

SUPER-ÅBLENDENE SERIE 1:2: Påfør farven i det udvoksede hår (hviletid 45/60 min.).

**GLOSSY NOURISHING**

Glansgivende behandling uden pigmenter, ideel til at fremhæve hårets glans og blødhed. Perfekt også blandet med Keraplant Absolute Color nuancer for at justere farveintensiteten.

**Brugsanvisning:**

GLOSSY BEHANDLING: bland 1 del Glossy Nourishing + 2 dele Lisap Developer 5 Vol. Eksempel: 30 g Glossy Nourishing + 60 ml Lisap Developer 5 Vol.

TONING: bland 2 dele Glossy Nourishing + 1 del Keraplant Absolute Color + 2 dele Lisap Developer 5 Vol. Virkningstid: 20 minutter. Eksempel: 20 g Glossy Nourishing + 10 g Keraplant Absolute Color + 60 ml Lisap Developer 5 Vol.

**EN KERAPLANT ABSOLUTE COLOR** - Μόνιμη κρέμα βαφής μαλλιών, χωρίς αμμωνία, PPD και resorcinόλη. Φόρμουλα εμπλουτισμένη με εκχύλισμα μούρων γκότζι και ροδιού. Εγγυάται πλήρη κάλυψη των γκριζών μαλλιών και άοψη χρωματική πιστότητα για ένα έντονο και μακράς διάρκειας αποτέλεσμα.

**Προετοιμασία και Εφαρμογή**

Πριν την προετοιμασία και εφαρμογή της Keraplant Absolute Color να φοράτε πάντα κατάλληλα γάντια. Η κρέμα εφαρμόζεται σε στεγνά και όχι λουισμένα μαλλιά. Οι απορρυπαντές αναμειγνύονται σε αναλογία 1:1,5 ( π.χ. 1 σωληνάριο των 60 ml του Keraplant Absolute Color + 90 ml του Lisap Developer). Τα υπεραιονοχικά αναμειγνύονται σε αναλογία 1:2 (1 σωληνάριο των 60 ml από Keraplant Absolute Color + 120 ml από Lisap Developer σε 30 ή 40 Vol.).

**Σχέδιο Εφαρμογής**

ΦΥΣΙΚΑ ΜΑΛΛΙΑ – ΠΡΩΤΗ ΕΦΑΡΜΟΓΗ:

Εφαρμόστε το χρώμα στις άκρες και στα μήκη (χρόνος παραμονής 20 λεπτά).

Στη συνέχεια, ετοιμάστε και εφαρμόστε το χρώμα στις ρίζες, στα μήκη και στις άκρες (χρόνος παραμονής 45 λεπτά).

ΜΑΛΛΙΑ ΗΔΗ ΒΑΜΜΕΝΑ: ΠΕΡΙΠΟΙΗΞΗ-ΕΠΑΥΞΗΣΗ εφαρμόστε την βαφή στις άκρες (χρόνος εφαρμογής 40/45 min.).

ΥΠΕΡΑΝΟΙΧΤΙΚΑ 1:2: εφαρμόστε την βαφή στην ρίζα (χρόνος αδράνεας 45/60 λεπ.).

**GLOSSY NOURISHING**

Φωτεινή θεραπεία χωρίς χρωστικές, ιδανική για να ενισχύσει τη λάμψη και την απαλότητα των μαλλιών. Ιδανική και για ανάμειξη με τις απορρυπαντικές Keraplant Absolute Color για ρύθμιση της έντασης του χρώματος.

**Τρόπος χρήσης:**

ΓΚΛΟΣ ΠΕΡΙΠΟΙΗΞΗ ΜΑΛΛΙΩΝ: αναμίξτε 1 μέρος Glossy Nourishing + 2 μέρη Lisap Developer 5 Vol. Παράδειγμα: 30 γρ. Glossy Nourishing + 60 ml. Lisap Developer 5 Vol.

ΤΟΝΙΣΜΟΣ: αναμίξτε 2 μέρη Glossy Nourishing + 1 μέρος Keraplant Absolute Color + 2 μέρη Lisap Developer 5 Vol. Χρόνος παραμονής: 20 λεπτά. Παράδειγμα: 20 γρ. Glossy Nourishing + 10 γρ. Keraplant Absolute Color + 60 ml. Lisap Developer 5 Vol.

**ES KERAPLANT ABSOLUTE COLOR** - Trajna boja za kosu, bez amonijaka, PPD-a i rezorcinaola. Formula obogaćena ekstraktom goji bobica i nara. Osigurava potpuno pokrivanje sijede kose i besprijekornu dosljednost boje, za intenzivni i dugotrajni rezultat.

**Priprema i uporaba**

Prije pripreme i uporabe kreme Keraplant Absolute Color uvijek stavite zaštitne rukavice. Krema se nanosi na suhu i neopranu kosu. Nijansa se dobivaju mješanjem u omjeru 1:1,5 (primjerice, 1 tuba od 60 ml Keraplant Absolute Color + 90 ml Lisap Developer). Superizbjeljivač se miješa u omjeru 1:2 (1 tuba od 60 ml Keraplant Absolute Color + 120 ml Lisap Developer od 30 ili 40 Vol.).

**Postupak nanošenja**

PRIRODNA KOSA – PRVO NANOŠENJE Nanosite boju na cijelu duljinu kose i na vrhove (vrijeme djelovanja 20 min.). Nakon toga, pripremite i nanosite boju na korijen, cijelom duljinom kose i na vrhove (vrijeme djelovanja 45 min.).

VEĆ OBOJENA KOSA: POPRAVAK IZRASITA Nanijte boju na izrast (vrijeme djelovanja 40/45 min.).

SERIJA SUPERIZBJELJIVAČA 1:2: nanijete boju na izrast (vrijeme djelovanja 45-60 min.).

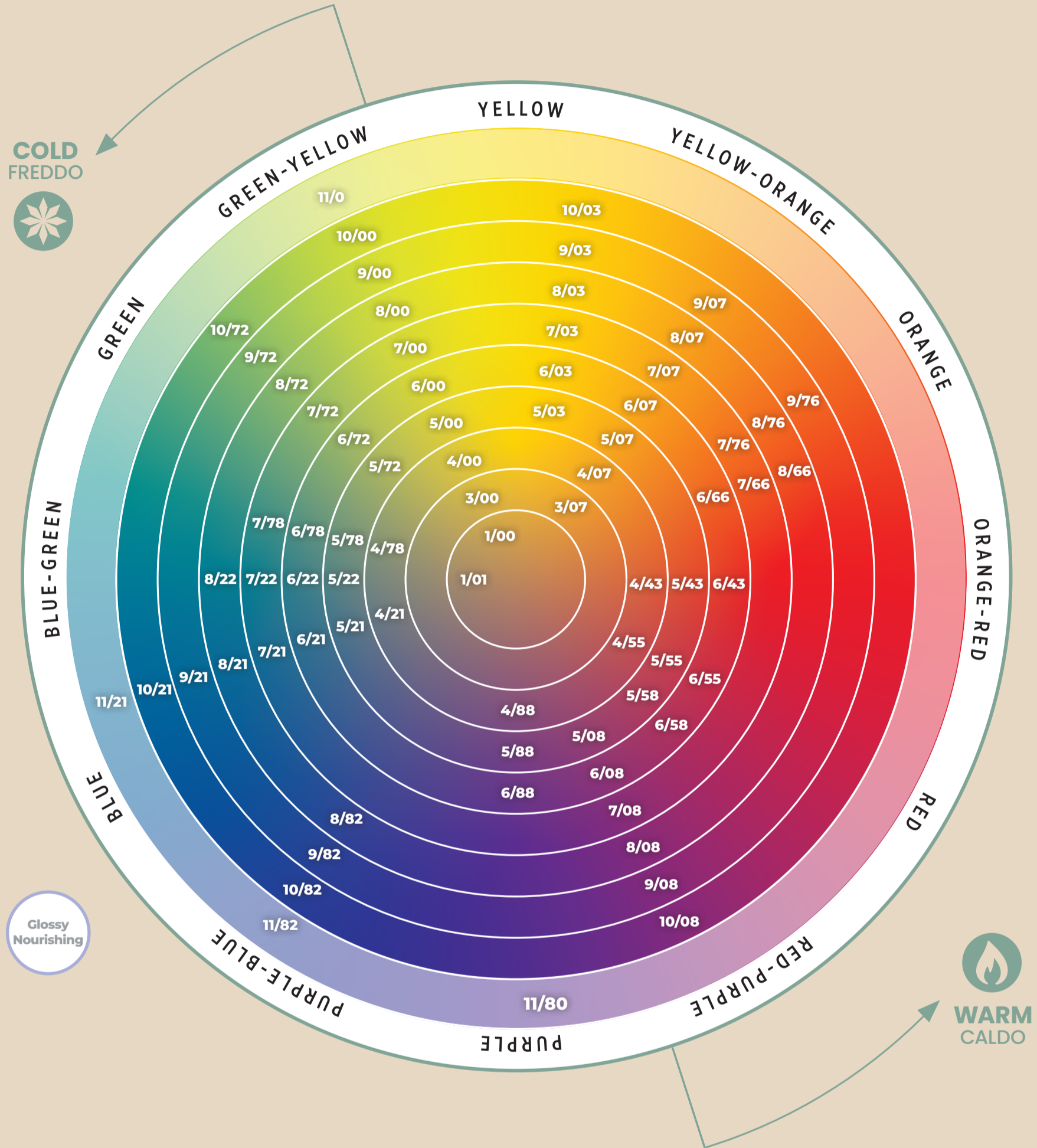
**GLOSSY NOURISHING**

Sjajna njega bez pigmentata, idealna za naglašavanje sjaja i mekoće kose. Savršena i u kombinaciji s nijansama Keraplant Absolute Color za regulaciju intenziteta boje.

**Način uporabe:**

GLOSSY TRETMAN: pomiješati 1 dio Glossy Nourishing + 2 dijela Lisap Developer 5 Vol. Primjer: 30 g Glossy Nourishing + 60 ml Lisap Developer 5 Vol.

TONIRANJE: pomiješati 2 dijela Glossy Nourishing + 1 dio Keraplant Absolute Color +



WE DO  
*beautiful*  
HAIR

MADE *with love* IN ITALY  
FABRIQUÉ EN ITALIE **EAC**



Lisap Laboratori Cosmetici S.p.A.  
Via Monte Lungo, 59 Rescaldina (Milano)

lisapspa@lisapitalia.com  
Tel + 39 0331 937211 - Fax + 39 0331-577988

FOLLOW US

